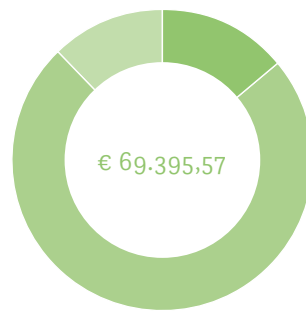


## Einnahmen

## Ausgaben

Eintritte  
Ausschank  
Spenden  
...

14%  
Eigenmittel



Gemeinde  
Land  
Bund  
Covid-Beihilfen  
...

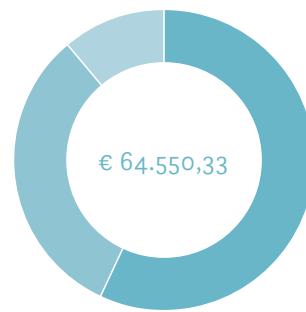
73%  
Förderungen

12%  
Sponsoring

Anmerkung: Aufgrund des coronabedingten Veranstaltungsverbotes und des damit verbundenen Ausfalls an geplanten Eintritten und Ausschankumsätzen fällt der Eigenmittelanteil im Jahr 2020 niedriger aus als bisher. In „normalen“ Jahren liegt er bei ca. 20 Prozent. Der Anteil an Förderungen ist nicht zuletzt aufgrund der Corona-Beihilfen (Kurzarbeit und NPO Fonds) höher als sonst (üblicherweise 55-60 Prozent).

Künstlerhonorare  
Geschäftsführung  
Vereinsaktionen  
...

57%  
Menschen



32%  
Produktion

11%  
Sonstiges

Material  
Bewerbung  
Abgaben  
...

Mieten  
Versicherungen  
...

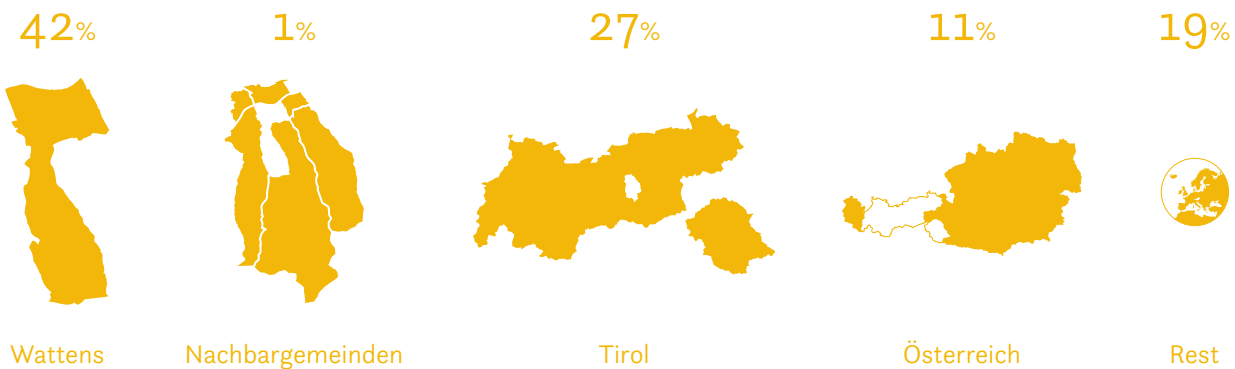
## Jahresrechnung

Stand zum 1. Jänner	€ 12.089,76
+ Einnahmen	€ 69.395,57
- Ausgaben	€ 64.550,33
<b>= STAND ZUM 31. DEZEMBER</b>	<b>€ 16.935,00</b>
+ Offene Forderungen	€ 3.012,00
- Offene Verbindlichkeiten	€ 3.530,14
+ Nachtrag 2019 *	€ 1.982,48
- Anfangsstand	€ 12.089,76
<b>= ERGEBNIS 2020 **</b>	<b>€ 6.309,58</b>

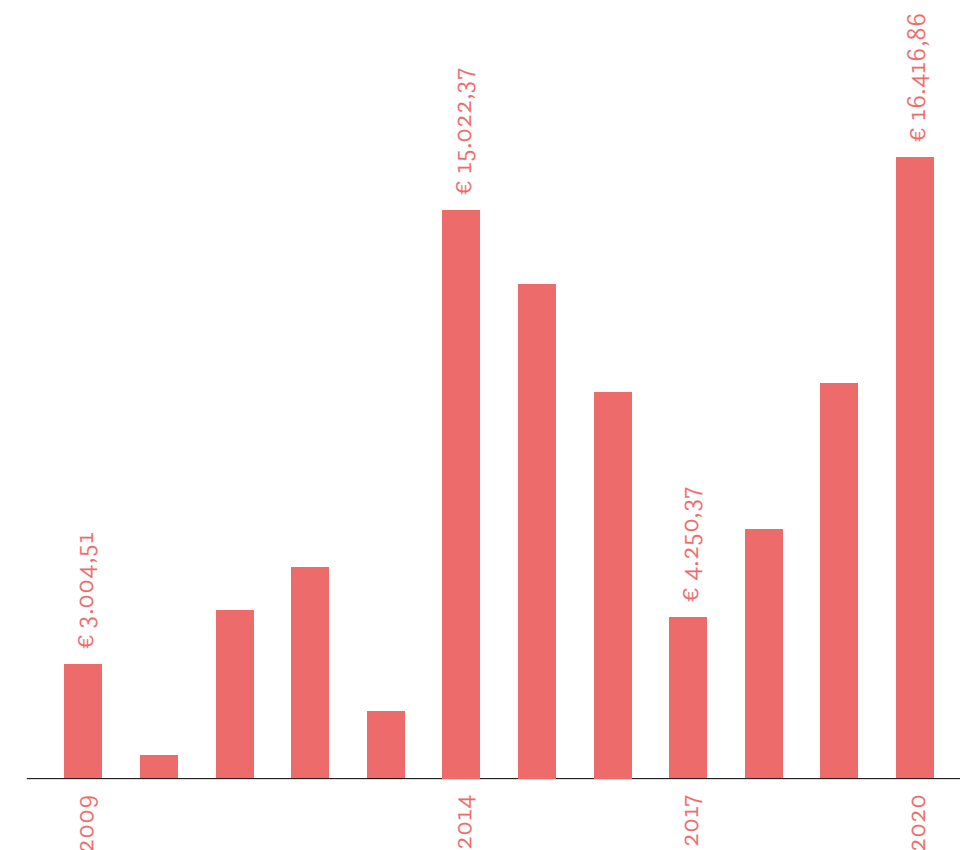
\* Gegengerechnete Ausgabe: Sie gehört zum Vorjahr, wurde aber erst heuer verbucht. Sie wird daher aus dem aktuellen Jahr herausgerechnet.

\*\* Der Überschuss ergibt sich aufgrund der coronabedingten Veranstaltungsabsagen und -verschiebungen. Das Geld wird 2021 für nachgeholtes Programm und neue Projekte verwendet.

## Ausgabenverteilung



## Vermögensentwicklung



## Einnahmen

2009–2020

## Ausgaben

